

Orloff

Vaskeguide

Sådan vasker du dit tøj



Vask

Tallet i skålen med vand fortæller, hvor varmt du kan vasketøjet.

Står der 30 i vandet, kan tøjet tåle vask på 30 grader. På samme måde med 40, 50, 60, 70 og 95.


Én streg under skålen med vand betyder, at tøjet skal vaskes på et skånsomt program i vaskemaskinen.

Skånsomt betyder mere vand og færre tromlebevægelser.

To streger under symbolet betyder, at tøjet skal vaskes ekstra skånsomt – for eksempel på uldprogram.

Kryds over skålen med vand betyder, at tøjet slet ikke må vaskes.

En hånd ned i vandet betyder, at tøjet skal håndvaskes.



Tørretumbling & tørring

Symbolerne, der har med tørring af tøj at gøre, er typisk firkantede.

En prik i en cirkel betyder, at tøjet kan tørres i tumbler – men ved lav temperatur.

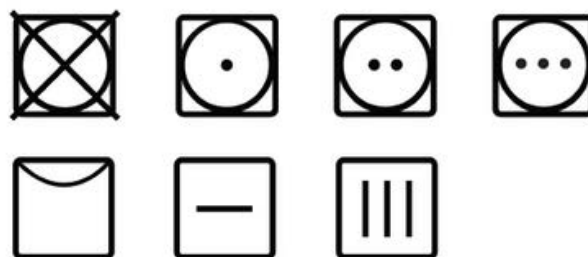
To prikker i cirklen og du må tørre tøjet ved almindelig temperatur i en tumbler.

Er der et kryds over cirklen, der er inde i en firkant, må tøjet ikke tørres i tumbler.

En vandret streg betyder, at tøjet skal tørres liggende.

Er der en diagonal streg i hjørnet, skal tørringen ske i skygge. Tøjet kan eventuelt tørres over et håndklæde.

Lodrette streger betyder, at tøjet skal dryptørre. En diagonal streg i hjørnet betyder igen, at tøjet skal tørre i skyggen.



Strygning

Strygejernet afslører, at symbolerne handler om stryging.

Én prik i strygejernet betyder, at temperaturen på strygejernet ikke må komme over 110 grader.

Strygning med damp kan muligvis forringe tøjets kvalitet eller ødelægge stoffet.

To prikker – så er stryging med op til 150 grader helt i orden.

Tre prikker giver muligheder for stryging op til 200 grader.

Et kryds over strygejernet betyder, at stryging og behandling med damp skal undgås.



Kemisk rensning

En cirkel med et bogstav er en anvisning til renseriet.

Bogstavet angiver, hvilken væske, renseriet skal bruge for at få eksempelvis din frakke ren.

En streg under cirklen betyder, at renseriet skal bruge skånsom rens.



Blegning

Af og til kan det være nødvendigt at blege tøj en smule.

Trekanten er det symbol, som bruges, når en vaskeanvisning skal fortælle om blegning.


En sort trekant med kryds over betyder, at man helt skal undgå at blege tøj.

En hvid trekant betyder, at alle blegemidler er tilladte.

En trekant med to diagonale streget betyder, at man må blege – bare ikke med klor.

Følg vaskeanvisningen

Er du i tvivl om hvordan tøj vaskes bedst, så følg altid den anvisning, der følger med dit tøj.



Bæredygtig vask

Når det kommer til at leve mere bæredygtigt, glemmer vi ofte en af de mest grundlæggende aktiviteter i vores daglige liv: tøjvask. Ved at tage nogle enkle skridt kan du reducere dit tøjvasks miljøpåvirkning betydeligt. Her er nogle tip til at vaske dit tøj på en mere bæredygtig måde:

1. Fyld maskinen op: Vent, indtil du har en fuld vaskeload, før du starter maskinen. Dette sparer både vand og energi. Hvis du skal vaske en mindre mængde tøj, skal du bruge en maskine med en mindre kapacitet, hvis det er muligt.
2. Vask ved lavere temperaturer: Mange moderne vaskemaskiner er effektive ved lavere temperaturer. Vask dit tøj ved 30 eller 40 grader i stedet for ved højere temperaturer. Dette reducerer energiforbruget og bevarer farverne i dit tøj længere.
3. Brug miljøvenligt vaskemiddel: Vælg vaskemidler, der er certificeret som miljøvenlige eller biologisk nedbrydelige. Undgå overdreven brug af vaskemiddel, da dette kan skade både miljøet og dit tøj.
4. Lufttør dit tøj: Brug tørresnoren i stedet for en tørretumbler, når det er muligt. Solen og vinden er gratis og energivenlige måder at tørre dit tøj på. Tørretumblere bruger betydeligt mere energi.
5. Undgå skyllemiddel: Skyllemidler kan indeholde skadelige kemikalier og bidrager til vandforurening. Du kan undvære dem og stadig have blødt tøj ved at bruge mindre vaskemiddel.

Ved at følge disse enkle trin kan du gøre en positiv forskel for miljøet, samtidig med at du forlænger levetiden for dit tøj. Bæredygtig tøjvask er en lille, men vigtig måde at bidrage til en grønnere fremtid på.

Bæredygtig tørring

Tørring af tøj kan have en betydelig miljøpåvirkning, især når tørretumblere bruges hyppigt. For at reducere denne påvirkning og tørre dit tøj på en mere bæredygtig måde, kan du følge disse tips:

1. Brug tørresnoren: Den mest bæredygtige måde at tørre dit tøj på er ved hjælp af en tørresnor eller tørrestativ. Solen og vinden giver gratis energi, der tørrer dit tøj naturligt. Hæng dit tøj udenfor, når vejret tillader det, eller indendørs på et tørrestativ.
2. Tørretumbler med omtanke: Hvis du bruger en tørretumbler, så brug den med omtanke. Fyld maskinen op, så du udnytter dens kapacitet fuldt ud. Brug også den laveste temperaturindstilling, der er nødvendig, for at undgå overforbrug af energi.
3. Brug tørrebolde eller tennisbolde: Når du bruger en tørretumbler, kan du placere tørrebolde eller tennisbolde i maskinen sammen med dit tøj. Dette hjælper med at reducere tørretiden og energiforbruget, da boldene hjælper med at sprede tøjet og forhindre, at det klumper sammen.
4. Ryst tøj før tørring: Inden du hænger dit tøj op til tørring, ryst det let for at fjerne eventuelle folder eller klumper. Dette hjælper med at fremskynde tørringsprocessen.
5. Undgå skyllemiddel: Brug ikke skyllemiddel, da det kan skabe en belægning på dit tøj, der gør det mindre absorberende og længere tid om at tørre.
6. Opbevar tørretumblerfiltret: Rengør regelmæssigt filtret i din tørretumbler for at sikre, at den fungerer effektivt. Dette hjælper med at reducere energiforbruget.

Følger du trinene kan du skåne miljøet og samtidig spare penge på din elregning. Det er en enkel, men effektiv måde at tage skridt mod en mere bæredygtig livsstil.